



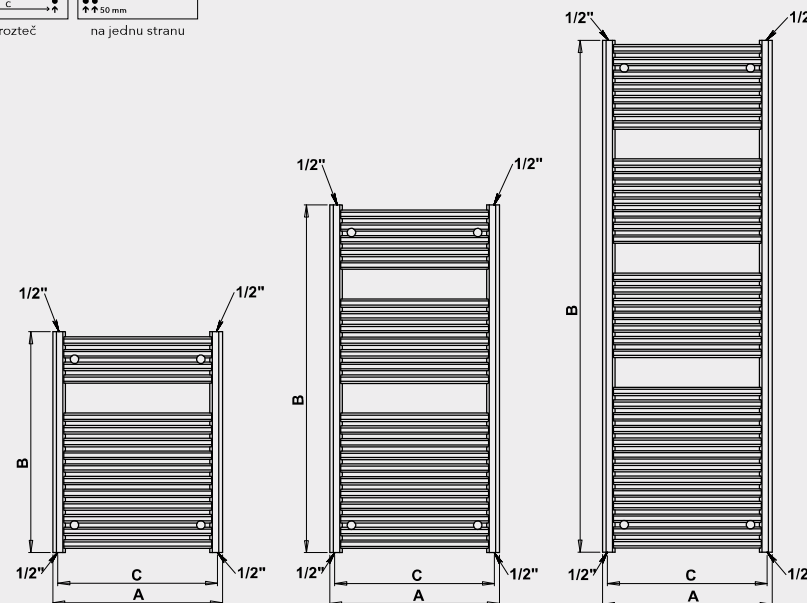
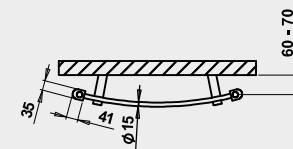
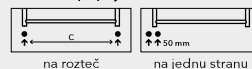
MARABU M4A - vyhotovenie metalická antracit  
600 x 1233 mm



MARABU CM6 - vyhotovenie chróm  
600 x 1815 mm

Teplovodné vykurovanie: ÁNO  
 Kombinované vykurovanie: ÁNO  
 Elektrické vykurovanie: ÁNO  
 Horizontálne oválne trubky: 30 x 15 x 1,5 mm  
 Vertikálny profil: 41 x 35 x 1,5 mm

Možnosti pripojenia:



Chróm**	Biela		Ostatné farebné úpravy*	Šířka (A) x Výška (B) [mm]	Výkon [W] Δt20°C***		Hmotnosť [kg]	Objem [l]	Rozteč (C) [mm]	Max. odporúčaný výkon el. vyk. tyče [W]
	M1W	M2W			75/65°C	55/45°C				
CM1	442,-	M1W 268,-	M1 268,-	450 x 783	275	143	6,1	3,4	405	200
CM2	467,-	M2W 283,-	M2 283,-	600 x 783	366	190	6,8	3,9	555	300
CM3	545,-	M3W 303,-	M3 303,-	450 x 1233	406	211	9,2	5,3	405	300
CM4	570,-	M4W 316,-	M4 316,-	600 x 1233	541	281	10,6	5,9	555	400
CM5	665,-	M5W 387,-	M5 387,-	450 x 1815	622	323	13,9	7,2	405	400
CM6	692,-	M6W 417,-	M6 417,-	600 x 1815	829	431	15,1	8,9	555	500

Odporúčané maloobchodné ceny s DPH v EUR.

\*Vzorkovník farebných úprav: 82. \*\*Pri vyhotovení chróm je tepelný výkon až o 20% nižší.

\*\*\*Prepočet teplotných spádov na [www.pmh-co.sk](http://www.pmh-co.sk)

Nie je možné dodať so stredovým napojením.